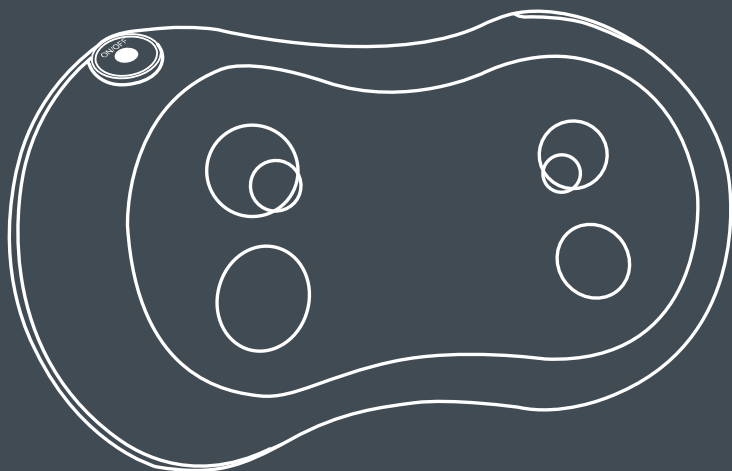




AppleMed

Массажная подушка



Руководство пользователя

Поздравляем с приобретением массажной подушки Ergonova AppleMed!
Вы сделали важный шаг для своего здоровья и хорошего самочувствия.

Чтобы пользоваться ей как можно дольше, получить максимум от ее функционала и избежать трудностей, пожалуйста, полностью прочитайте содержание этого руководства и при необходимости используйте его в будущем.

Ergonova - немецкий бренд массажного оборудования первоклассного качества. С 2009 года десятки тысяч людей улучшили качество своей жизни и ощутили преимущества продукции. Отличительные особенности оборудования Ergonova – надежность и долговечность, новейший современный функционал, удобство использования и стильный дизайн.

СОДЕРЖАНИЕ

Перед использованием	3
Переключатель питания	3
Уход	3
Разъем электропитания и электрический кабель	3
Название и функции элементов	3
Устранение неисправностей	4
Эксплуатация	4
Положения массажа	4
После использования	4
Очистка и техническое обслуживание	5
Технические характеристики	5

ПЕРЕД ИСПОЛЬЗОВАНИЕМ

ПЕРЕКЛЮЧАТЕЛЬ ПИТАНИЯ

- Запрещается прикасаться к переключателю влажными руками.
- Запрещается допускать контакт переключателя с водой.

ПРЕКРАТИТЕ ЭКСПЛУАТАЦИЮ, ЕСЛИ:

- На прибор или переключатель попала вода.
- Если прибор поврежден, и видны внутренние элементы массажной подушки.
- Во время работы прибора Вы чувствуете сильную боль.
- Вы чувствуете посторонний запах от массажной подушки.
- Произошло внезапное отключение питания.
- В период грозы или молнии.

УХОД

Пожалуйста, не разбирайте массажную подушку самостоятельно. Это может привести к поломке и аннулирует гарантию производителя.

РАЗЪЕМ ЭЛЕКТРОПИТАНИЯ И ЭЛЕКТРИЧЕСКИЙ КАБЕЛЬ

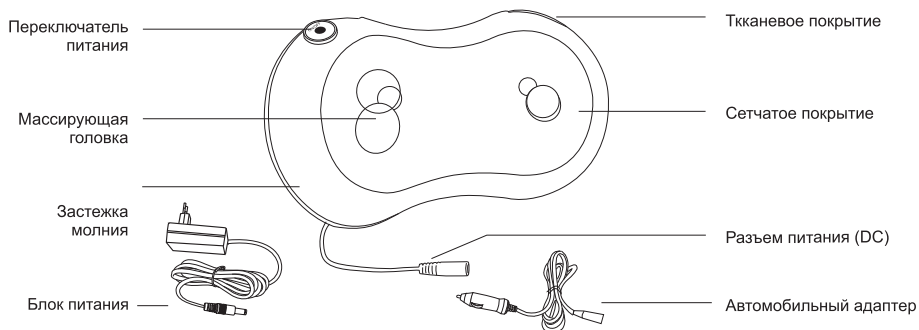
Проверьте разъем электропитания и характеристики электросети и убедитесь, что эти характеристики соответствуют указанным техническим характеристикам прибора. Не подключайте и не отключайте провод электропитания влажными руками - Вы можете получить электрический удар. При отключении кабеля от розетки, пожалуйста, держитесь за вилку, а не за провод.

Не пережимайте и не перегибайте электрический провод. Регулярно проверяйте состояние провода и отсутствие обрывов или других повреждений.

В целях безопасности прибор оборудован системой защиты от перегрева.

Для замены провода в случае его повреждения обратитесь к продавцу в специальный сервисный центр. Прибор вырабатывает тепло во время работы, поэтому будьте внимательны и осторожны во время его использования.

НАЗВАНИЯ И ФУНКЦИИ ЭЛЕМЕНТОВ



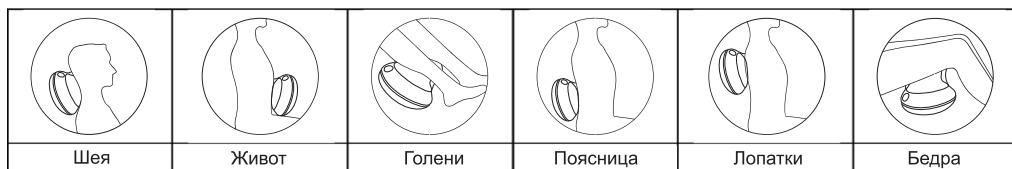
УСТРАНЕНИЕ НЕИСПРАВНОСТЕЙ

NO	Проблема	Возможная причина	Способ устранения
1	Прибор не работает	Вилка не включена в розетку	Выключите вилку питания в розетку
		Выключена кнопка питания	Включите кнопку питания
		Прибор чем-то прижат или придавлен	Отсоедините прибор от сети, убедитесь, что нет помех
2	Прибор нагрелся	Вы использовали прибор несколько раз подряд	Отсоедините прибор от сети и дайте ему остыть. Всякий раз после использования отсоединяйте прибор от сети
	Прибор издает звуки	Эти звуки вызваны работой механических компонентов прибора	Устранение не требуется
	Кабель поврежден, или из устройства идет дым		Немедленно прекратите использование прибора и свяжитесь с сервисным центром

ЭКСПЛУАТАЦИЯ:

1. Вставьте вилку в розетку
2. Нажмите переключатель ON/OFF один раз, прибор начнет массаж и вырабатывать тепло. Прибор оборудован таймером обратного отсчета на 20 минут.
3. Нажмите переключатель ON/OFF еще раз, чтобы переключить аппарат в режим массажа без выработки тепла.
4. Нажмите переключатель в третий раз, чтобы отключить массажер.

ПОЛОЖЕНИЯ МАССАЖА



ПОСЛЕ ИСПОЛЬЗОВАНИЯ:

Выключите прибор при помощи переключателя. Если прибор не используется долгое время, выньте вилку питания массажера из сетевой розетки.

ОЧИСТКА И ТЕХНИЧЕСКОЕ ОБСЛУЖИВАНИЕ

1. Очистка

Перед очисткой убедитесь, что прибор выключен, и вилка питания отсоединена от розетки. Используйте для очистки сухую ткань.

2. Техническое обслуживание

Каждый раз после окончания использования отсоединяйте прибор от сети. Храните массажер в сухом месте, недоступном для детей.

ТЕХНИЧЕСКИЕ ХАРАКТЕРИСТИКИ

Наименование: массажная подушка

Модель: AppleMed1 (Серия JA)

Напряжение: DC12V === 2.5A

Мощность: 30W

Дата производства: смотреть на массажере

Сделано в Китае

www.ergonova.ru

info@ergonova.ru

Полный перечень представительств: <http://ergonova.ru/stores/>

Все авторские права на тексты и изображения принадлежат Ergonova

GmbH и могут использоваться только с согласия правообладателя.

Авторское право © 2012г.

Ergonova GmbH

Все права защищены





Designed by Ergonova Germany

www.ergonova.ru

